



ТЕРРИТОРИАЛЬНЫЙ ОРГАН  
ФЕДЕРАЛЬНОЙ СЛУЖБЫ  
ГОСУДАРСТВЕННОЙ СТАТИСТИКИ  
ПО НОВОСИБИРСКОЙ ОБЛАСТИ

# ИЗМЕНЕНИЕ ЦЕН В ПРОИЗВОДСТВЕННОМ СЕКТОРЕ

в марте 2024 года

06.05.2024

Отдел статистики цен и финансов

# СОДЕРЖАНИЕ

Промышленные товары (услуги)	3
Сельскохозяйственная продукция	8
Строительные материалы, детали, конструкции	13
Грузовые перевозки	14
Услуги связи для юридических лиц	15

# ИНДЕКС ЦЕН ПРОИЗВОДИТЕЛЕЙ ПРОМЫШЛЕННЫХ ТОВАРОВ

включая экспорт, в марте 2024 г.

НОВОСИБИРСКСТАТ

В % к февралю 2024 г.

Промышленное производство

99,5

Обеспечение электрической энергией, газом и паром; кондиционирование воздуха

101,3

Обрабатывающие производства

100,2

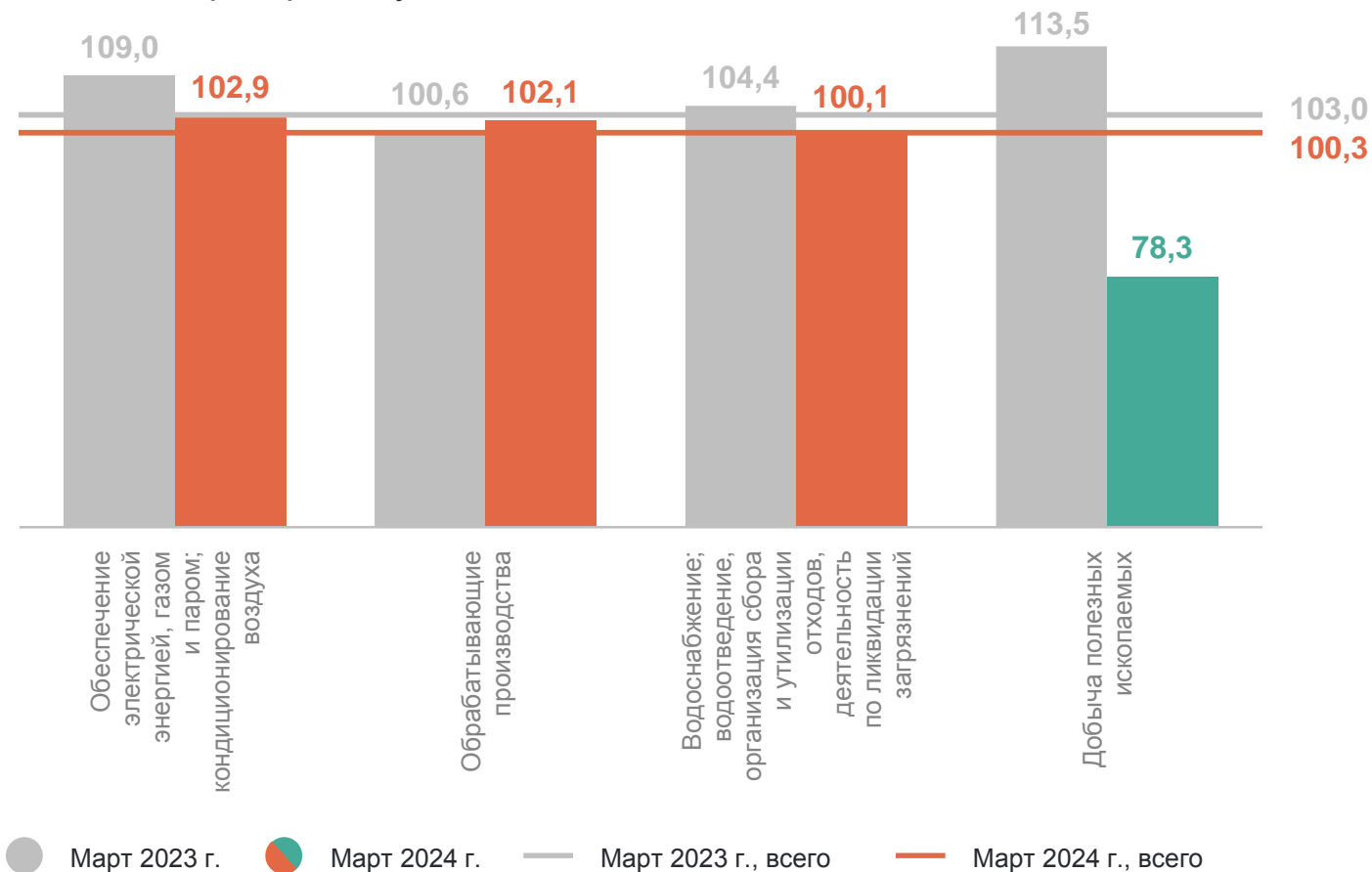
Водоснабжение; водоотведение, организация сбора и утилизации отходов, деятельность по ликвидации загрязнений

100,0

Добыча полезных ископаемых

87,9

В % к декабрю предыдущего года



# ИНДЕКС ЦЕН ПРОИЗВОДИТЕЛЕЙ В ДОБЫЧЕ ПОЛЕЗНЫХ ИСКОПАЕМЫХ

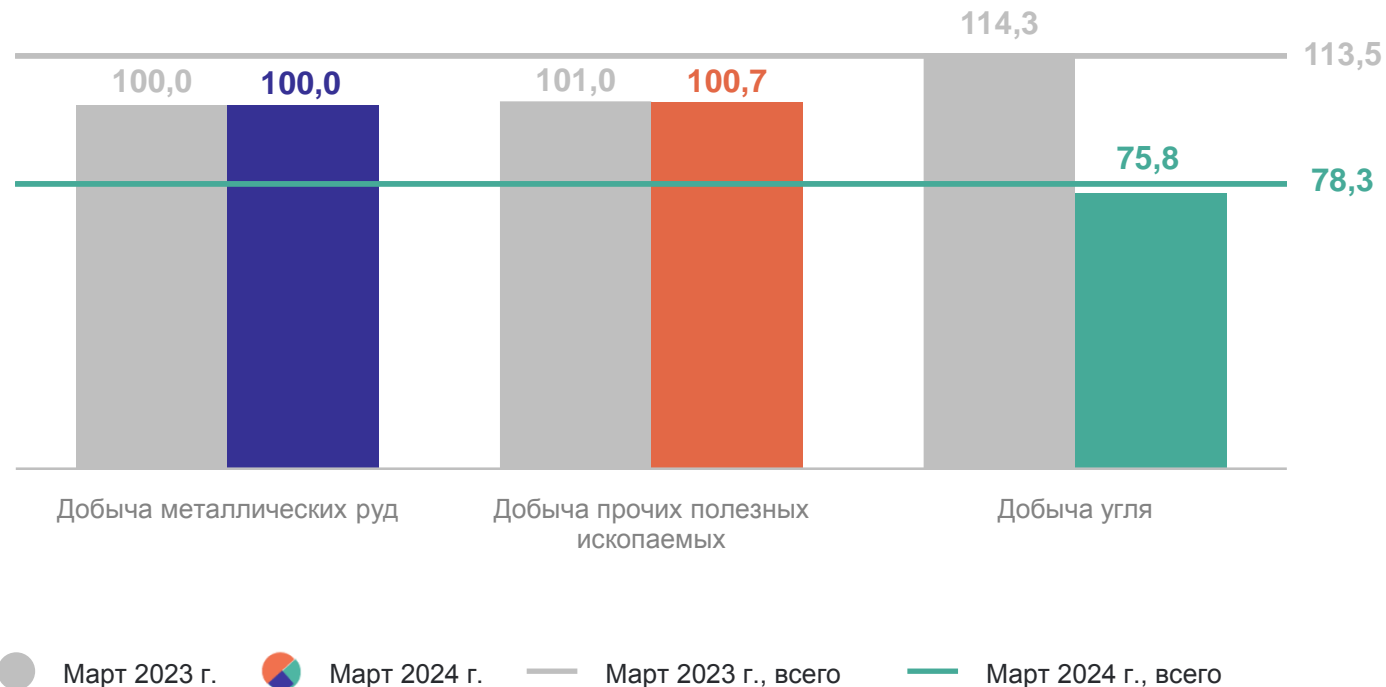
включая экспорт, в марте 2024 г.

НОВОСИБИРСКСТАТ

В % к февралю 2024 г.



В % к декабрю предыдущего года



# ИНДЕКС ЦЕН ПРОИЗВОДИТЕЛЕЙ В ОБРАБАТЫВАЮЩИХ ПРОИЗВОДСТВАХ

включая экспорт, в марте 2024 г.

НОВОСИБИРСКСТАТ

В % к февралю 2024 г.

## Обрабатывающие производства

100,2

Обработка древесины  
и производство изделий  
из дерева и пробки,  
кроме мебели, производство  
изделий из соломки  
и материалов для плетения

103,0

Производство текстильных  
изделий

102,3

Производство металлургическое

102,2

Деятельность полиграфическая  
и копирование носителей  
информации

99,3

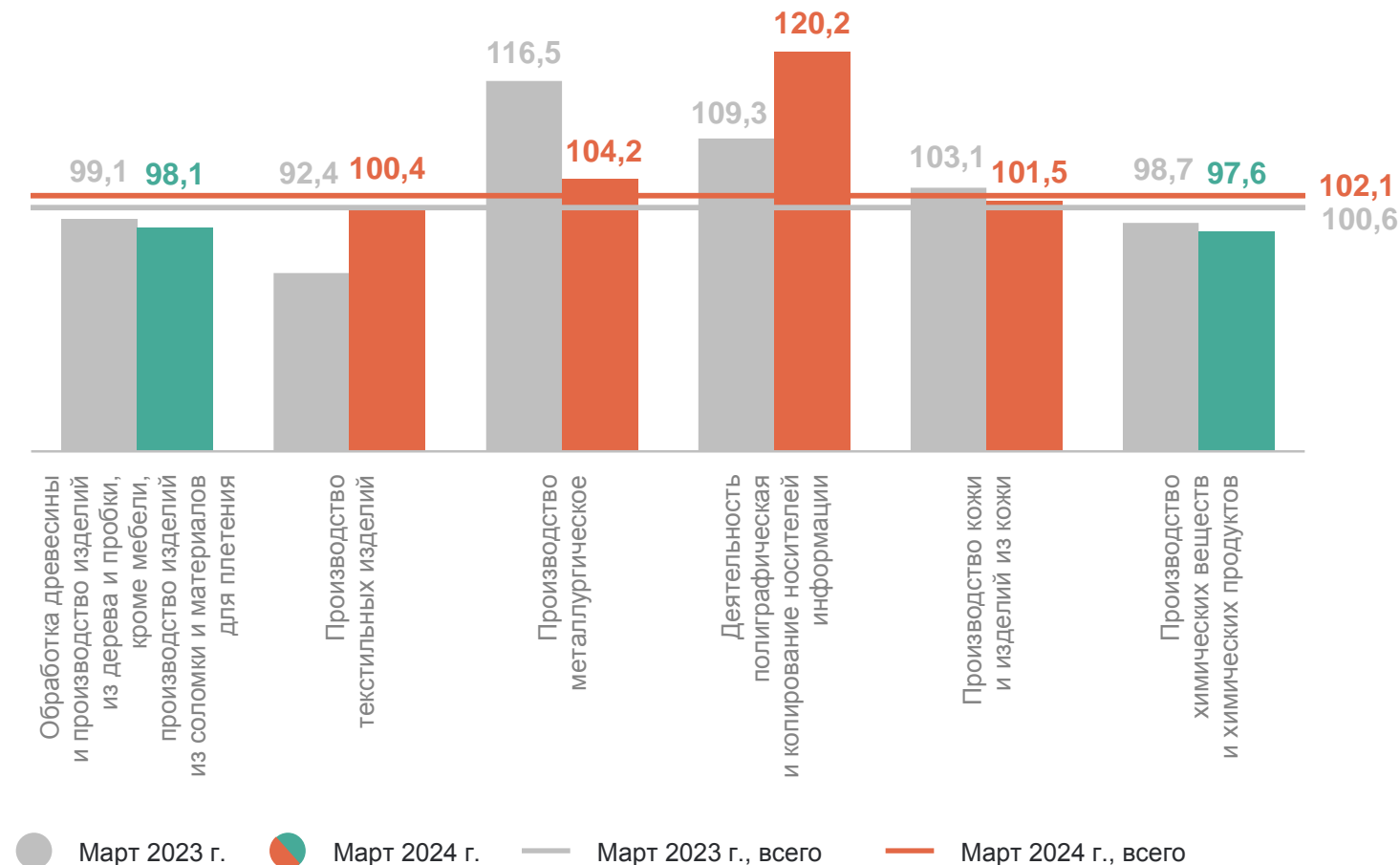
Производство кожи и изделий  
из кожи

98,3

Производство химических  
веществ и химических продуктов

95,2

В % к декабрю предыдущего года

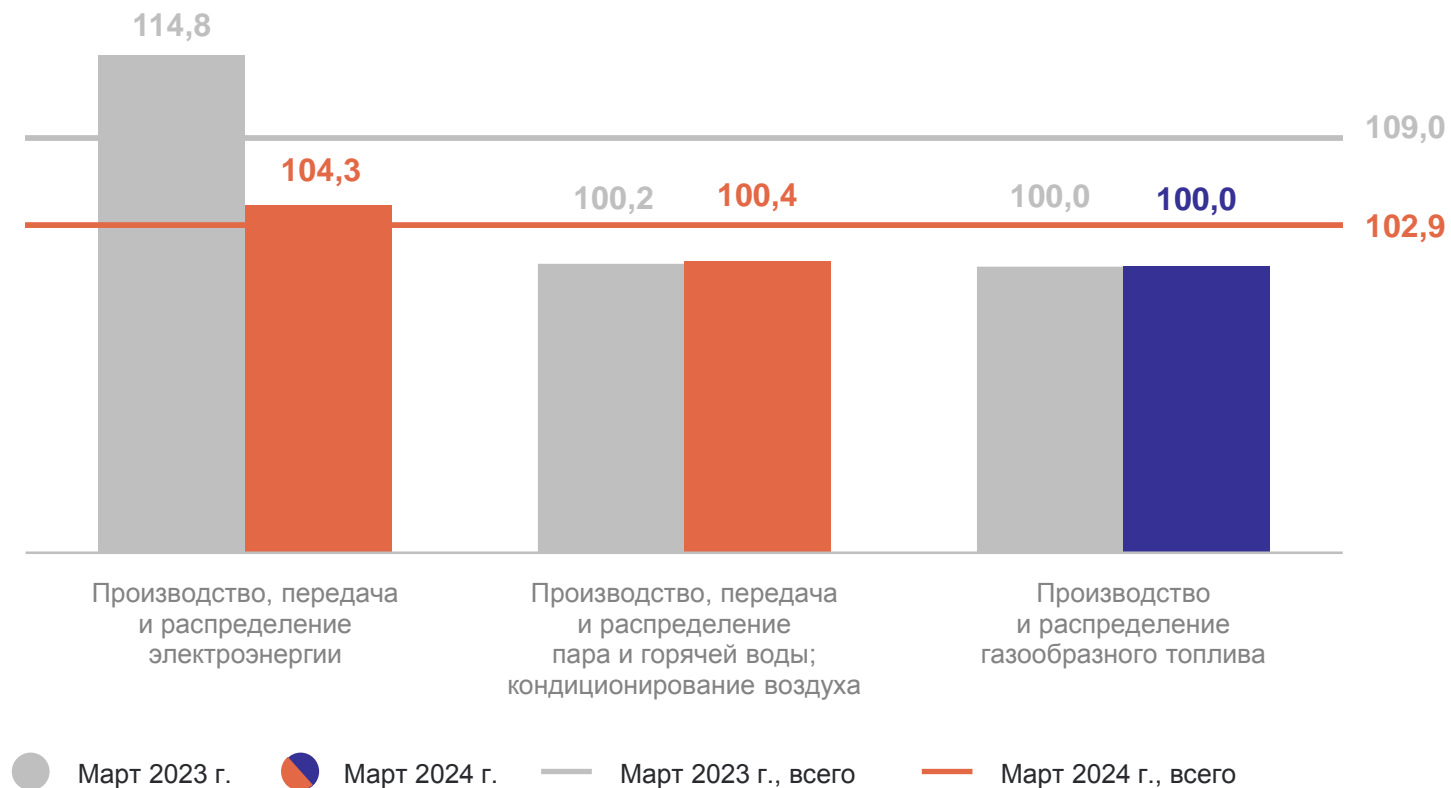


# ИНДЕКС ЦЕН ПРОИЗВОДИТЕЛЕЙ В ОБЕСПЕЧЕНИИ ЭЛЕКТРИЧЕСКОЙ ЭНЕРГИЕЙ, ГАЗОМ И ПАРОМ; КОНДИЦИОНИРОВАНИИ ВОЗДУХА

включая экспорт, в марте 2024 г.

В % к февралю 2024 г.

В % к декабрю предыдущего года

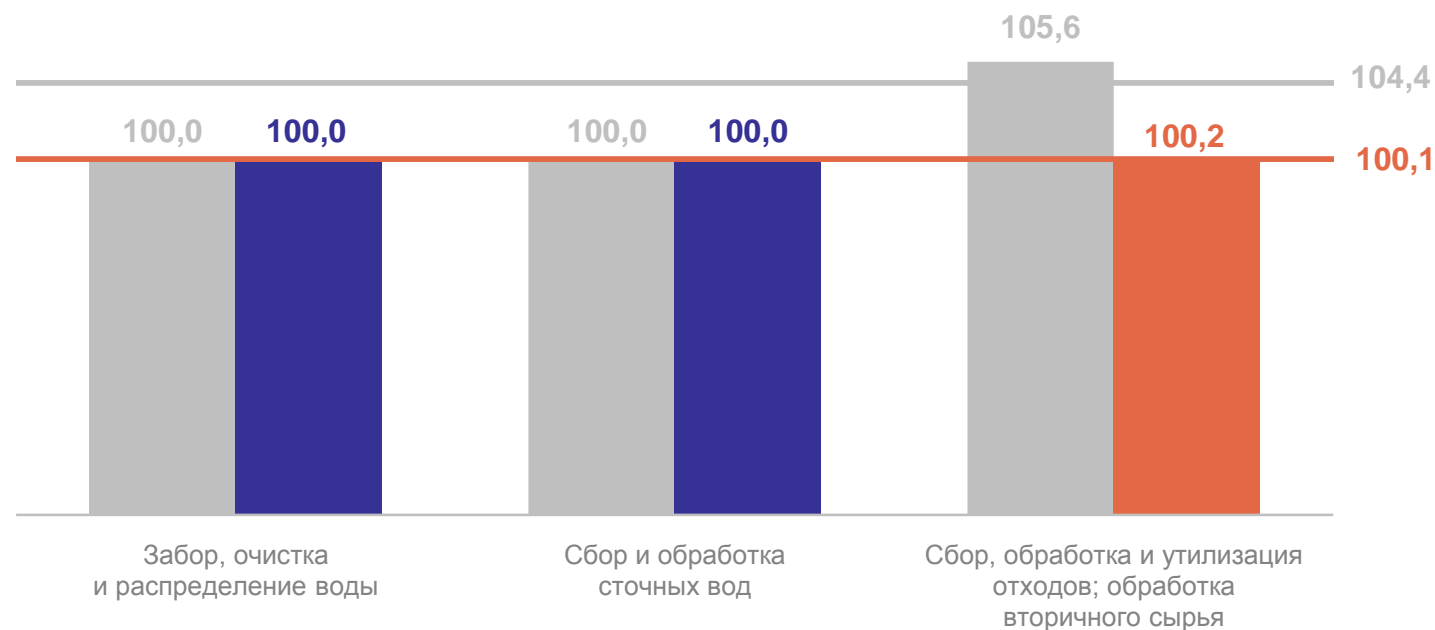


# ИНДЕКС ЦЕН ПРОИЗВОДИТЕЛЕЙ В ВОДОСНАБЖЕНИИ; ВОДООТВЕДЕНИИ, ОРГАНИЗАЦИИ СБОРА И УТИЛИЗАЦИИ ОТХОДОВ, ДЕЯТЕЛЬНОСТИ ПО ЛИКВИДАЦИИ ЗАГРЯЗНЕНИЙ

включая экспорт, в марте 2024 г.

В % к февралю 2024 г.

В % к декабрю предыдущего года



● Март 2023 г.   
 ● Март 2024 г.   
 — Март 2023 г., всего   
 — Март 2024 г., всего

# ИНДЕКС ЦЕН ПРОИЗВОДИТЕЛЕЙ СЕЛЬСКОХОЗЯЙСТВЕННОЙ ПРОДУКЦИИ

НОВОСИБИРСКСТАТ

в марте 2024 г.

В % к февралю 2024 г.

Продукция и услуги сельского хозяйства и охоты	96,5
Зерновые и зернобобовые культуры	102,1
Корнеплоды столовые и клубнеплоды с высоким содержанием крахмала или инулина	101,6
Молоко сырое крупного рогатого скота	100,7
Скот и птица (в живом весе)	100,1
Мед натуральный пчелиный	100,0
Семена и плоды масличных культур	98,3
Яйца куриные в скорлупе свежие	92,6
Овощи	77,8

В % к декабрю предыдущего года





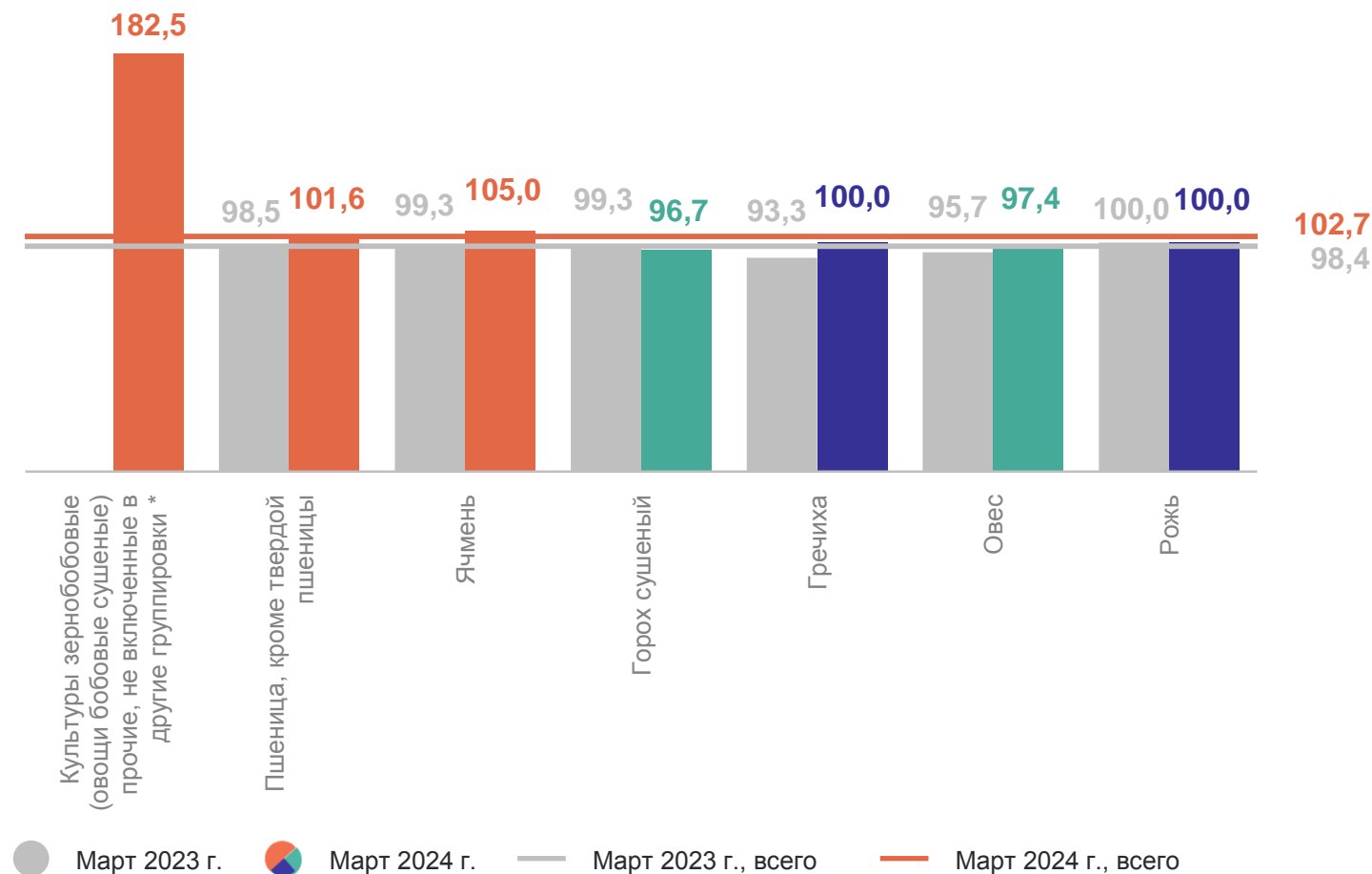
# ИНДЕКС ЦЕН ПРОИЗВОДИТЕЛЕЙ ЗЕРНОВЫХ И ЗЕРНОБОБОВЫХ КУЛЬТУР

в марте 2024 г.

В % к февралю 2024 г.

В % к декабрю предыдущего года

<b>Зерновые и зернобобовые культуры</b>	<b>102,1</b>
Культуры зернобобовые (овощи бобовые сушеные) прочие, не включенные в другие группировки	182,5
Пшеница, кроме твердой пшеницы	100,6
Ячмень	100,3
Горох сушеный	100,0
Гречиха	100,0
Овес	100,0
Рожь	100,0



\*Наблюдается с января 2024 года

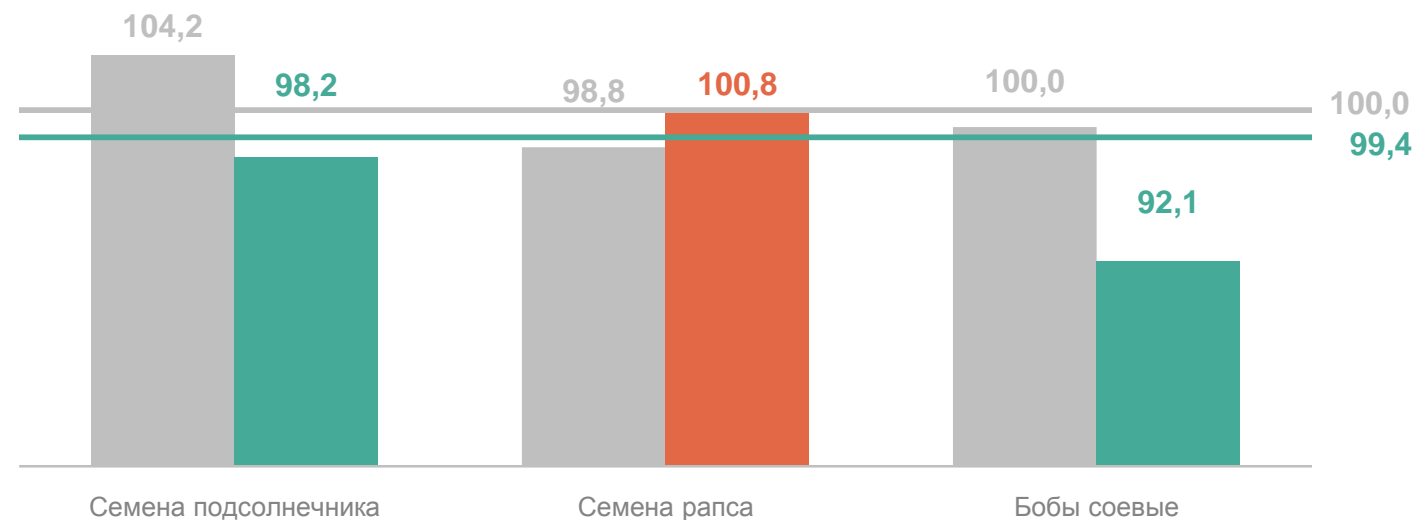
# ИНДЕКС ЦЕН ПРОИЗВОДИТЕЛЕЙ СЕМЯН И ПЛОДОВ МАСЛИЧНЫХ КУЛЬТУР

в марте 2024 г.

В % к февралю 2024 г.

Семена и плоды масличных культур	98,3
Семена подсолнечника	100,1
Семена рапса	97,7
Бобы соевые	97,2

В % к декабрю предыдущего года



● Март 2023 г. ● Март 2024 г. — Март 2023 г., всего — Март 2024 г., всего

# ИНДЕКС ЦЕН ПРОИЗВОДИТЕЛЕЙ ОВОЩЕЙ

в марте 2024 г.

НОВОСИБИРСКСТАТ

В % к февралю 2024 г.

Овощи

**77,8**

Томаты (помидоры)

**108,5**

Морковь столовая

**106,8**

Свекла столовая

**100,0**

Капуста всех сортов

**98,4**

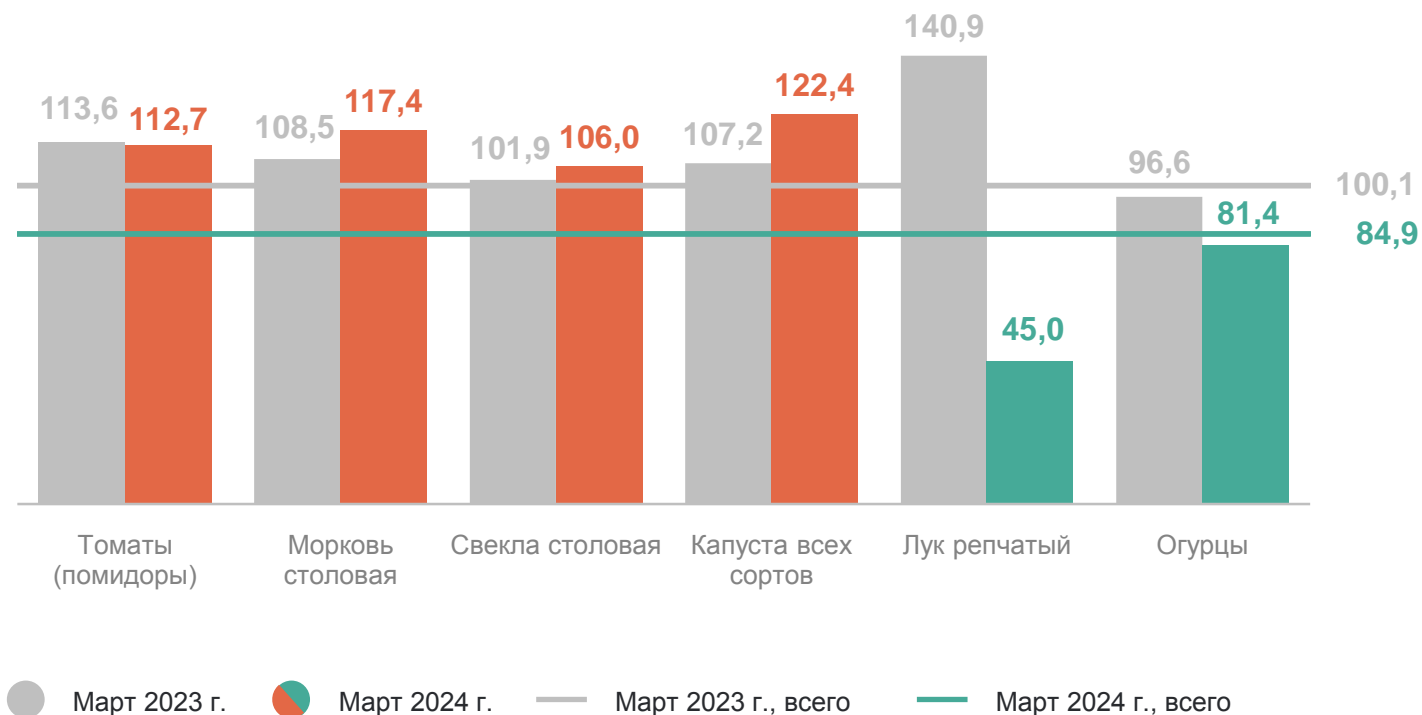
Лук репчатый

**90,0**

Огурцы

**74,2**

В % к декабрю предыдущего года



# ИНДЕКС ЦЕН ПРОИЗВОДИТЕЛЕЙ СКОТА И ПТИЦЫ (В ЖИВОМ ВЕСЕ)

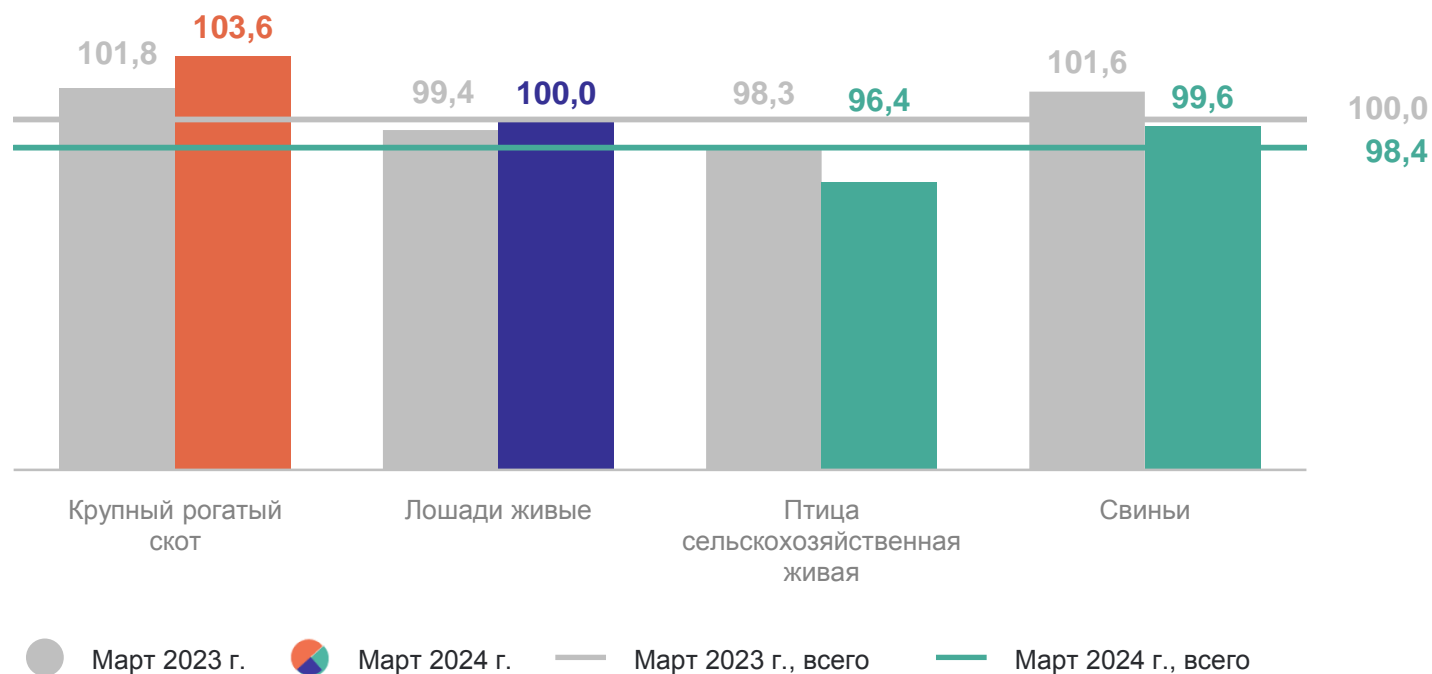
в марте 2024 г.

НОВОСИБИРСКСТАТ

В % к февралю 2024 г.



В % к декабрю предыдущего года



# ИНДЕКС ЦЕН НА ПРИОБРЕТЕННЫЕ СТРОИТЕЛЬНЫМИ ОРГАНИЗАЦИЯМИ ОСНОВНЫЕ МАТЕРИАЛЫ, ДЕТАЛИ И КОНСТРУКЦИИ

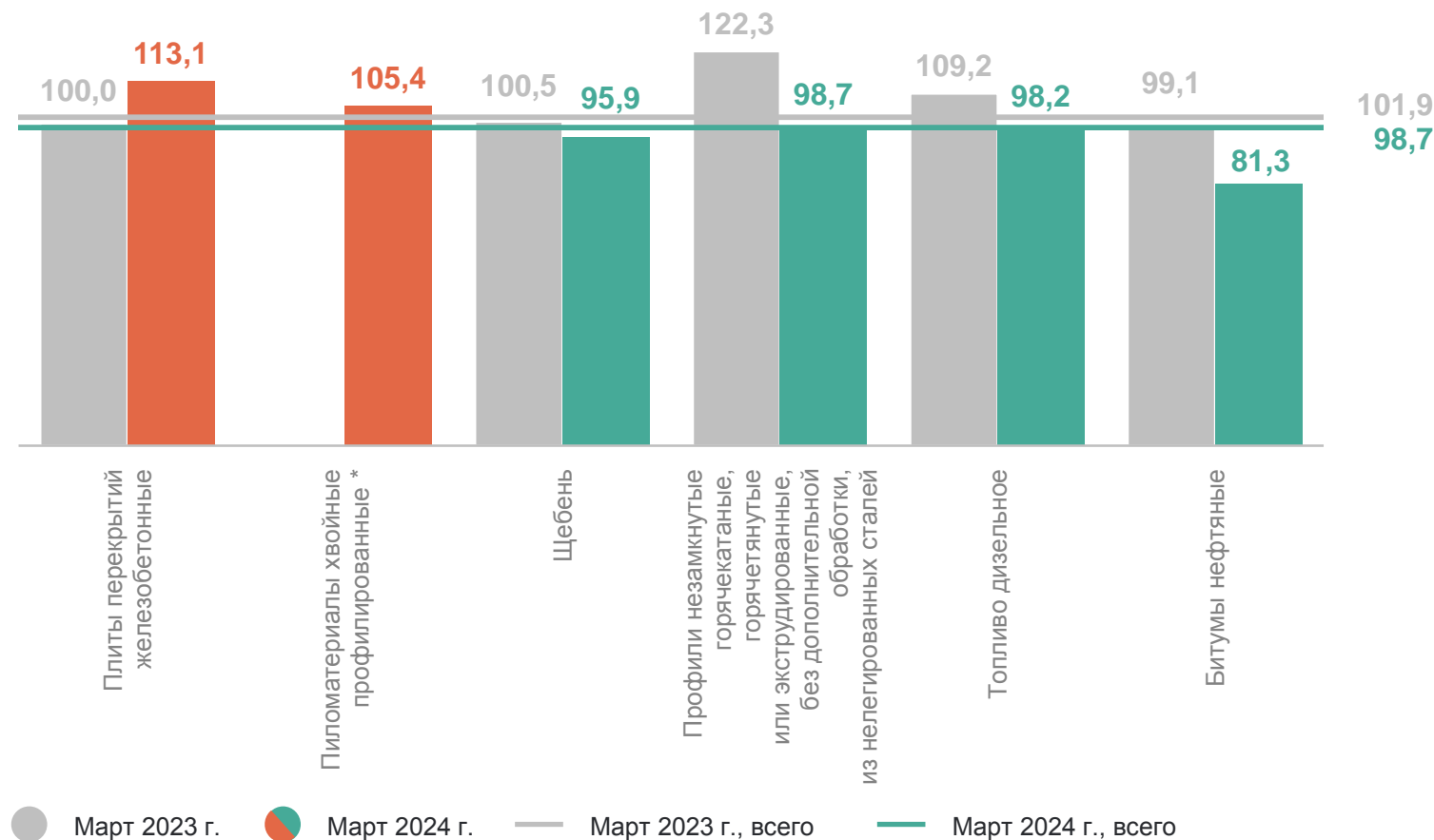
в марте 2024 г.

В % к февралю 2024 г.

Строительные материалы	<b>98,9</b>
Плиты перекрытий железобетонные	<b>105,9</b>
Пиломатериалы хвойные профилированные	<b>105,4</b>
Щебень	<b>104,9</b>
Профили незамкнутые горячекатаные, горячекатаные или экструдированные, без дополнительной обработки, из нелегированных сталей	<b>97,9</b>
Топливо дизельное	<b>96,1</b>
Битумы нефтяные	<b>81,3</b>

\*Наблюдается с января 2024 года

В % к декабрю предыдущего года



# ИНДЕКС ТАРИФОВ НА ГРУЗОВЫЕ ПЕРЕВОЗКИ

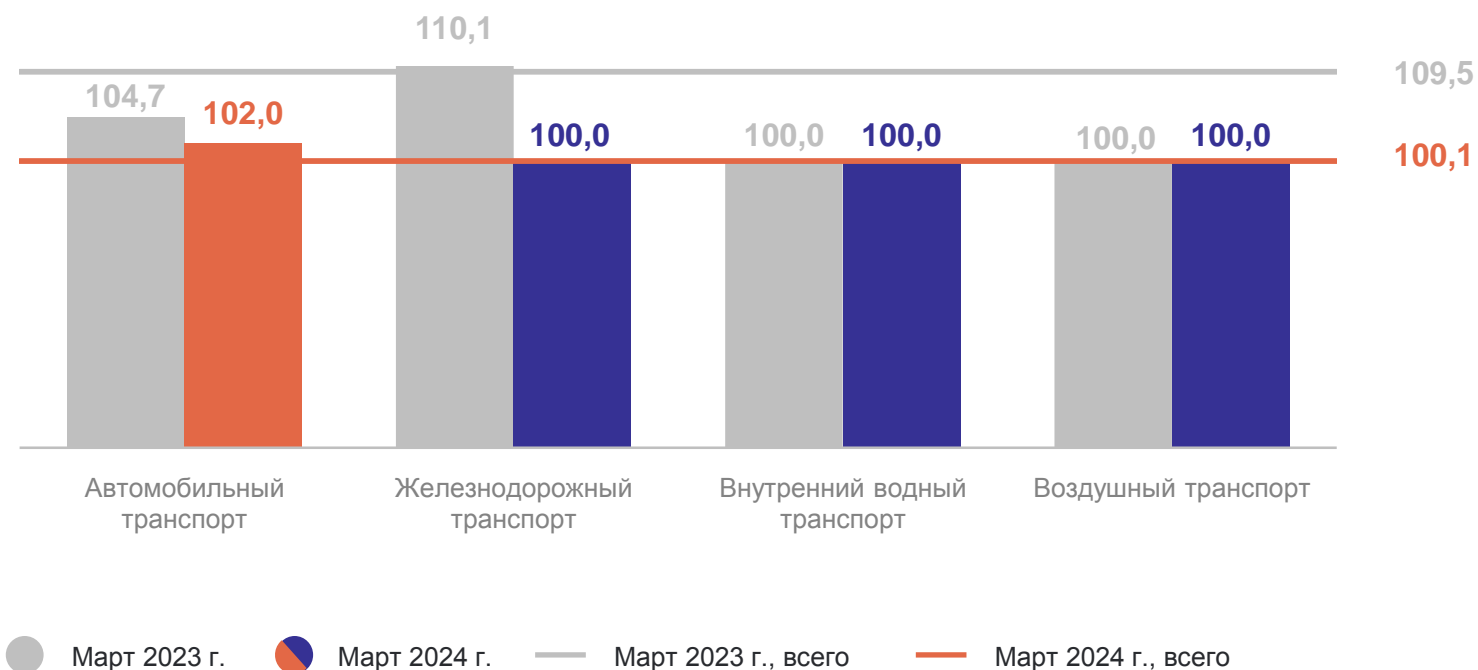
НОВОСИБИРСКСТАТ

в марте 2024 г.

В % к февралю 2024 г.



В % к декабрю предыдущего года



# ИНДЕКС ТАРИФОВ НА УСЛУГИ СВЯЗИ ДЛЯ ЮРИДИЧЕСКИХ ЛИЦ

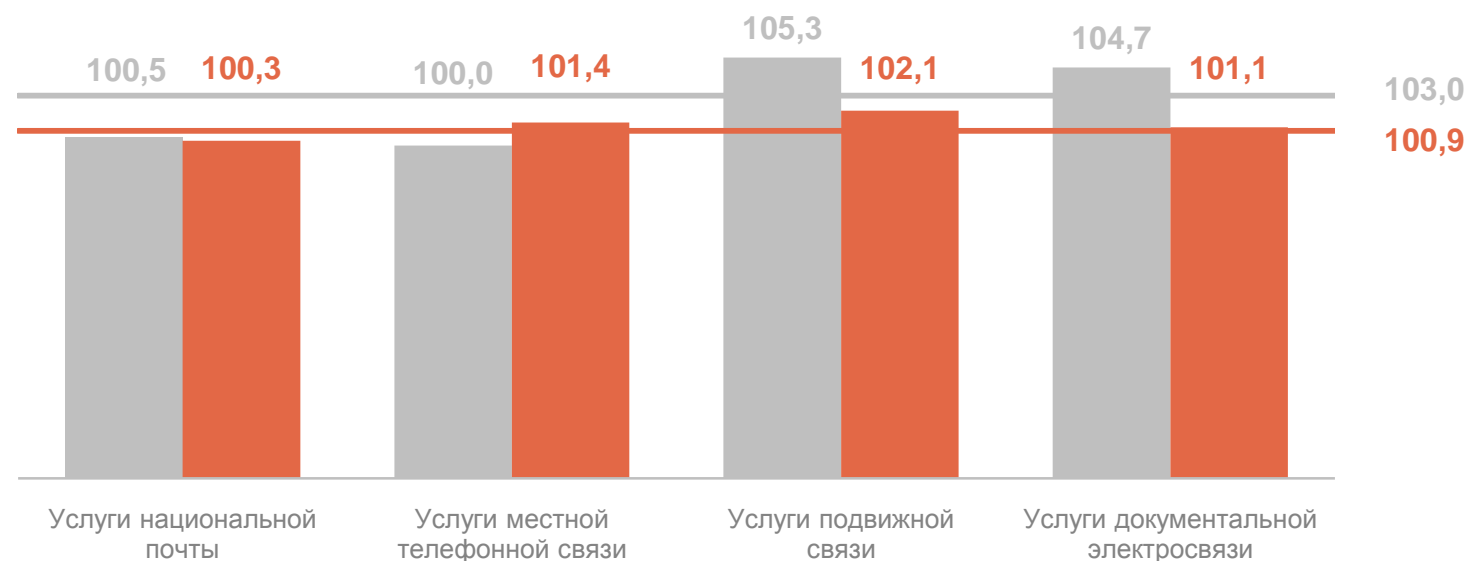
в I квартале 2024 г.

НОВОСИБИРСКСТАТ

В % к I кварталу 2023 года



В % к IV кварталу предыдущего года



● I квартал 2023 г. ● I квартал 2024 г. — I квартал 2023 г., всего — I квартал 2024 г., всего